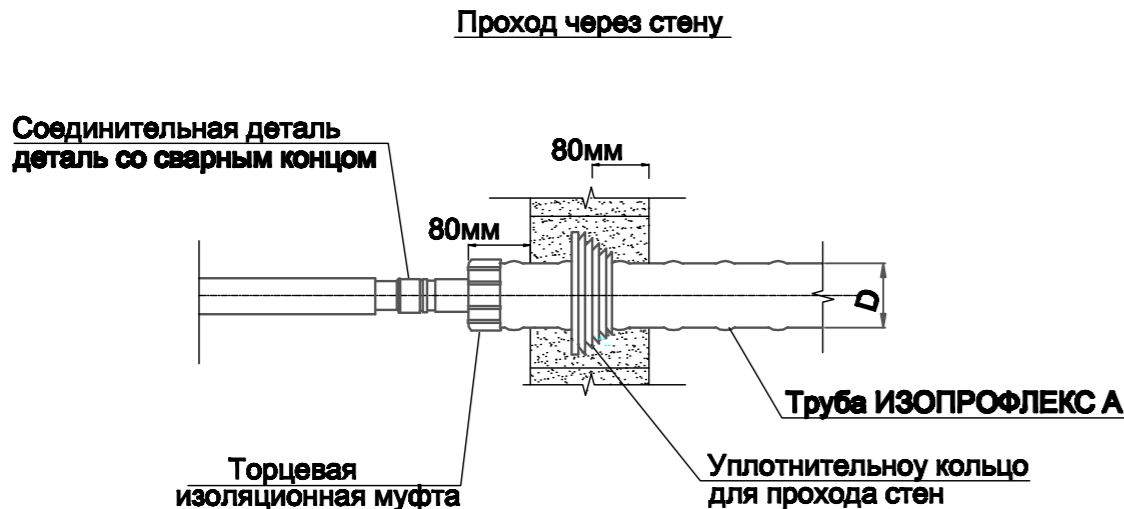
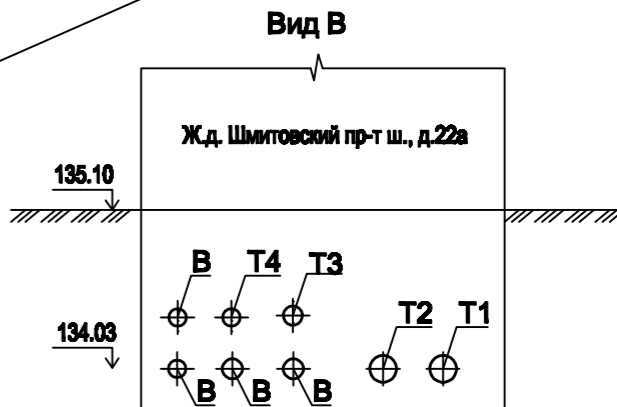
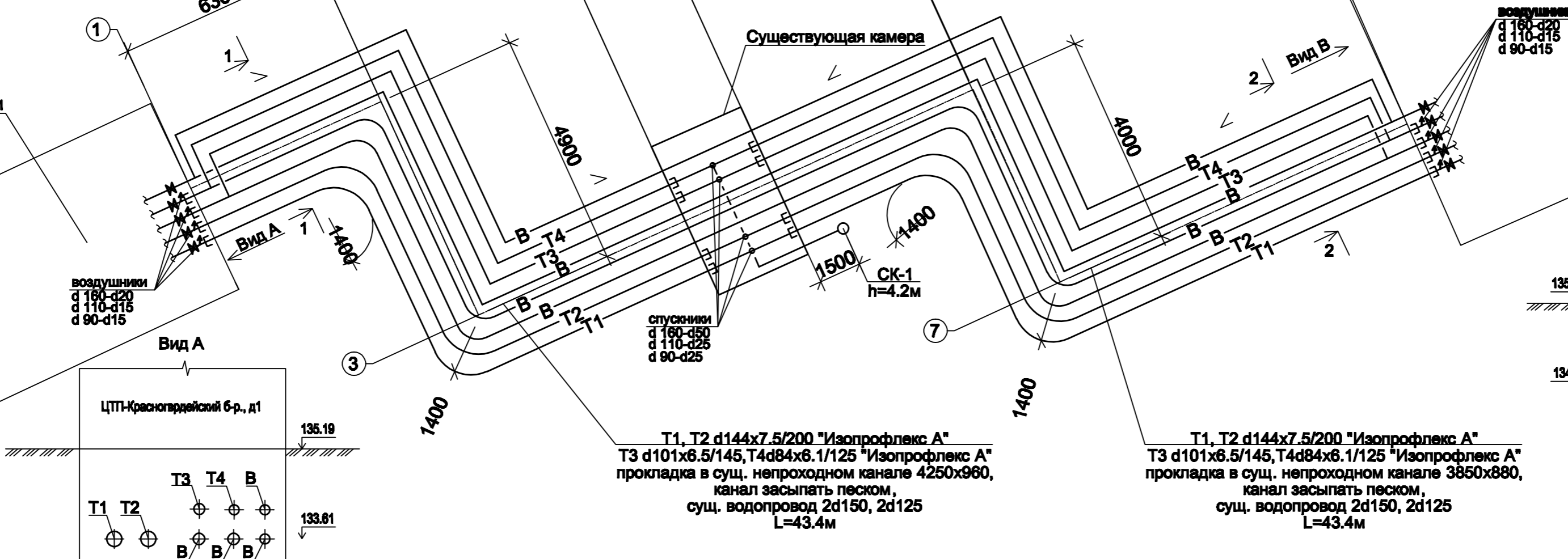


Монтажная схема трубопроводов



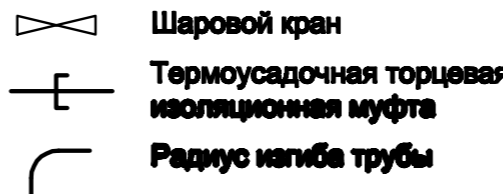
Ж.д. Шмитовский пр-т ш., д.22а
а/б. N307/048



| Технические данные труб | | | | | |
|------------------------------|------------------------------|-------------------------------|---------------------------------|--------------|----------------------------------|
| Тип | Напорная труба d1xs/d, мм | Защитная оболочка Dxs1, мм | Минимальный радиус изгиба, м | Массы 1м, кг | Максимальная длина в бухте, м |
| 160 / 200 "Изопрофлекс А" | 144x7.5 | 200.5x3.1 | 1.4 | 6.16 | *** |
| 110/145 "Изопрофлекс А" | 101x6.5 | 150.4x2.7 | 1.1 | 2.80 | 170.0 |
| 90 / 125 "Изопрофлекс А" | 84x6.1 | 129.7x2.6 | 1.0 | 2.99 | 180.0 |

*** 160/200 Перевозка осуществляется только на барабанах специальным транспортом.

Условные обозначения.



**Место расположение трубопроводов в канале уточнить по месту.
Сечение 1-1, 2-2 см. профиль.**

| | | | | | | | | | |
|-----------|------------|------|--------|-------|------|---|------------------------------|------|--------|
| | | | | | | 1-ПП-РП-048/09 - ТС | | | |
| | | | | | | Филиал N1 "Центральный" ОАО "МОЭК" | | | |
| Изм. | Коп.уч. | Лист | № док. | Подп. | Дата | Реконструкция теплосети по адресу: Шмитовский пр-т ш., д.22а | Стадия | Лист | Листов |
| | | | | | | | РП | 9 | |
| ГИП | Захаров | | | | | Монтажная схема трубопроводов. | ООО "НПО "ЦентрЭнергоПроект" | | |
| Н. контр. | Захаров | | | | | | | | |
| Проверил | Мартыненко | | | | | | | | |
| | Раздоб | | | | | | | | |

Формат А2